



# A RIDDLE-RALLYE AT THE TECHNISCHE MUSEUM WIEN

Question Version



Leicht Lesen

## Lets start!?

An exciting riddle rally through the Vienna Technical Museum is about to start. Check the plan and photos to see where you can find the exhibition pieces. Some of them are very big. With others, you have to look very carefully to find them.

Read the questions and assignments carefully. You can find the answers in different places:

- with the exhibits,
- on the display boards
- or in the "Did you know ..." fields!

If you dont know what to do next, our staff at the museum will be happy to help you!

Have fun!

# Vom Brief zum Internet

Duration: ca. **53 minutes**

Starting point: **Eingangshalle / Garderobe (Ebene 0)**

Endpoint: **Mittelhalle (Ebene 2)**

## Explanation of the symbols

You should solve some tasks at each station. You will find various symbols for the tasks on the slips of paper. Here you can see what the individual symbols mean.



### Location

Show the place where you should solve the task.



### Lightbulb

Here you will find information worth knowing about the topic of the task.



### Flag 1

Shows the place where you are **before** the riddle rally meets.



### Actiontask!

There is something to be done here.



### Flag 2

Shows the place where you are **after** the riddle rally meets.



### Rack-Wheel

Here you will find different tasks. For example, assign terms or put something in the right order.



### Binoculars

This is a search task.



### Letters

Here you can find a fill in the blank to fill in.



### Question mark

Here you should answer questions of knowledge or solve puzzles.

Go to **Ebene 4** to area **Medienwelten**

---

## Posttasche

Trari, trara, die Post ist da!

**Did you know that** früher auch Briefftauben zur Übermittlung von Nachrichten verwendet wurden?



In Felleisen wurden die Briefe von einem Reiter zum anderen weitergegeben. Was ist ein Felleisen?

 Hier fehlt doch etwas! Zeichne es ein!




## Postkutsche


Ein Brief geht auf Reisen. Suche die Postkutsche!

**Did you know that** alle 15 bis 30 Kilometer die Pferde der Postkutsche gewechselt werden mussten, weil sie müde wurden?



 Wer konnte mit einer Postkutsche mitfahren? Was wurde in der Postkutsche transportiert?

 Hier siehst du eine Postkutsche, doch sie kann nicht fahren. Zeichne einen Kutscher und die Pferde dazu!




## Balken-Telegraf


Achtung, der Feind naht! Warnt den Kaiser!  
Suche dazu den Balkentelegrafen - es ist ein  
großes "T" aus Holz!

**Did you know that** der Balkentelegraf zum  
Verschicken von Nachrichten verwendet  
wurde? Er hatte bewegliche Arme, die verstellt  
werden konnten. Diese Zeichen wurden mit  
einem Fernrohr abgelesen.



 Wie konnte man sonst noch ohne Strom einfache Nachrichten über weitere Strecken verschicken?

- Flaggen
- Computer
- Brieftauben
- Rauchzeichen
- Trommeln

 Neben dem Balkentelegrafen findest du eine Computerstation. Probier sie aus und sende eine Nachricht!



---

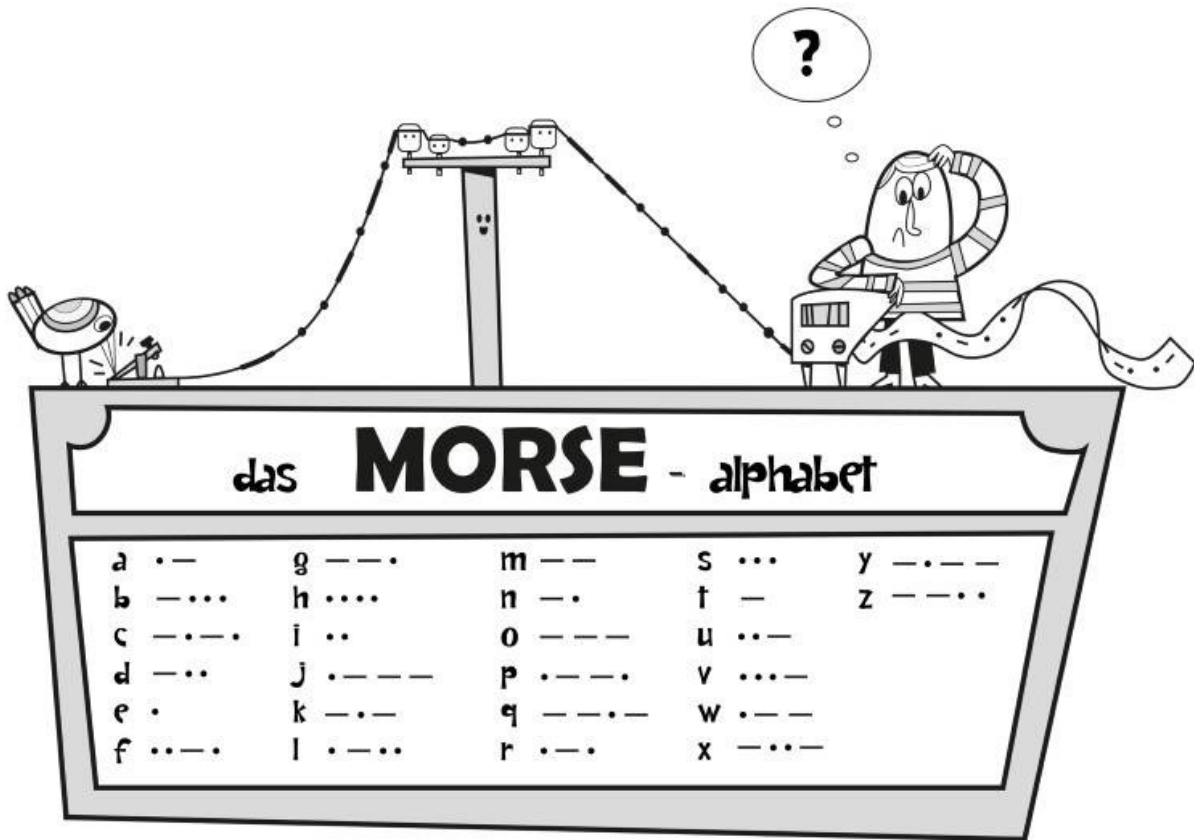
## Morsetaste

... / - - - / ... Was bedeutet das? Auf zum  
Morseapparat!

**Did you know that** diese Morsezeichen ". . . / -  
- - / . . ." SOS bedeuten? SOS ist ein  
internationales Notsignal!



 Hier siehst du das Morsealphabet. Schreibe deinen Namen in Morsezeichen auf!



 Probiere die Computerstation zur Telegrafie aus! Viel Spaß!

## Tischtelefon


RRRIINNGG RRRIINNGGG, das Telefon läutet!

**Did you know that** einer der ersten Sätze, der am Telefon vor über 100 Jahren gesprochen wurde, lautete: "Das Pferd frisst keinen Gurkensalat"?



Vergleiche eines dieser alten Telefone mit einem modernen Handy! Zähle drei Unterschiede auf!

 So ein Kabelsalat! Wer telefoniert hier mit wem?



---

## Fernsehstudio

Heute wirst du zum Fernsehstar. Ab ins Fernsehstudio!

**Did you know that** die erste Kindersendung in Österreich der Kasperl war?



 Wie heißt deine Lieblingsfernsehsendung und wann läuft sie?

 Sprich die Nachrichten! Du wirst merken, wie schwierig das ist, ohne dabei zu lachen!